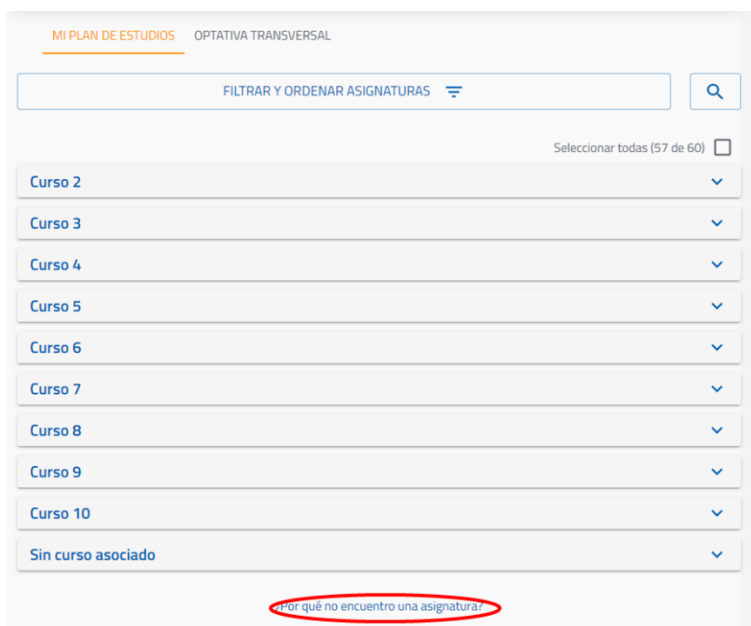


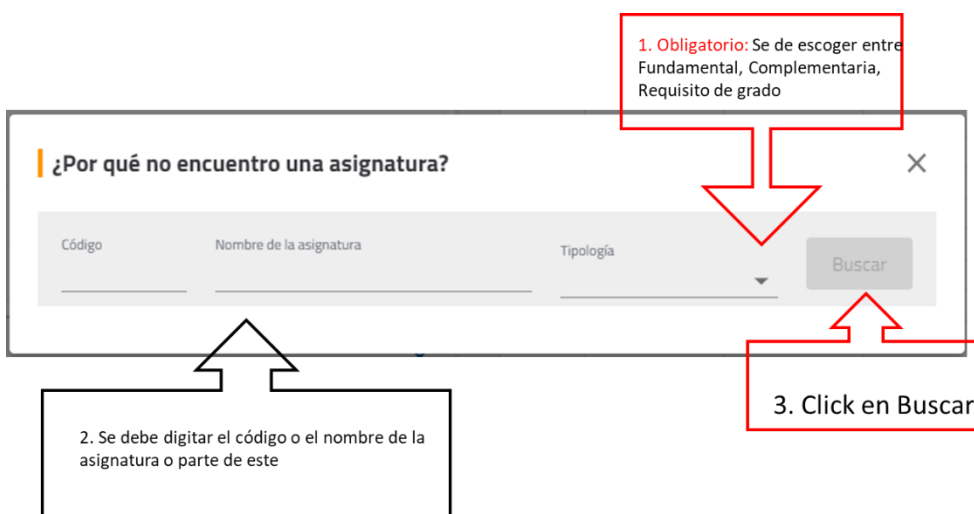
Preguntas frecuentes y alertas

¿Como buscar una asignatura que no se encuentra?

Hacer clic en el link que se encuentra en panel izquierdo debajo todas las asignaturas que dice “¿Porque no encuentro una asignatura?”




Luego escoger la tipología de la Asignatura, e ingresar el código o el Nombre de la asignatura o parte de este.




ALERTAS:

Cuando se intenta ingresar a la Inscripción de Asignaturas, ya se tiene matrícula y se han cerrado las inscripciones.

 No se puede modificar la matrícula. La matrícula ya está creada y no puede ser modificada por automatrícula. Por favor, consulte con la secretaría de alumnos.

Cuando se intenta validar una matrícula con cruce de horarios.

Resultado al validar ✕

 **Se han encontrado los siguientes errores**


Existen solapes en el horario del alumno La selección de asignaturas y grupos por parte del alumno generan solapes en los horarios.

Entendido

Cuando la matrícula no está totalmente cancelada.

DERECHO **PREGRADO**

Matrícula 2022-15 - Matrícula Segundo periodo


 El importe del recibo no está pagado. El importe completo del recibo del primer plazo no está pagado. Debe abonarse el recibo.

COMENZAR LA MATRÍCULA

Sin cita previa

DERECHO **PREGRADO**

Matrícula 2022-1S - Matrícula Segundo periodo

 No dispone de ninguna cita previa definida para realizar su matrícula. No dispone de ninguna cita previa definida para realizar su matrícula, en ninguna fecha. Consulte con la secretaría de alumnos.

COMENZAR LA MATRÍCULA

Cuando se intenta matricula asignaturas de semestre superior al semestre financiero (Reglamento Estudiantil)


Detalle de los errores ×

 El alumno ha matriculado asignaturas con ubicacion semestral superior. No se permite matricular asignaturas con una ubicación semestral superior a la de matrícula (172). Revise la selección de asignaturas.

Entendido

Cuando se está dejando de matricular asignaturas que se perdieron en periodos anteriores. (Reglamento Estudiantil)


Detalle de los errores ✕

 El alumno no ha matriculado todas las asignaturas necesarias. Todas las asignaturas perdidas en semestres anteriores y que estén ofertadas deben matricularse (2560, 2534, 2537, 1944, 2535, 1611, 1223, 2038, 2047, 2833, 2039, 2046, 2043). Revise la selección de asignaturas.

Entendido

Cuando el estudiante se encuentra en prueba académica y solo puede matricular las asignaturas perdidas, es decir no se le permite matricula asignatura que se vaya a ver por primera vez. (Reglamento Estudiantil)


Detalle de los errores ✕

 El alumno tiene asignaturas reprobadas de periodos anteriores. No se permite matricular asignaturas por primera vez teniendo asignaturas reprobadas 5 veces o más. Revise la selección de asignaturas.

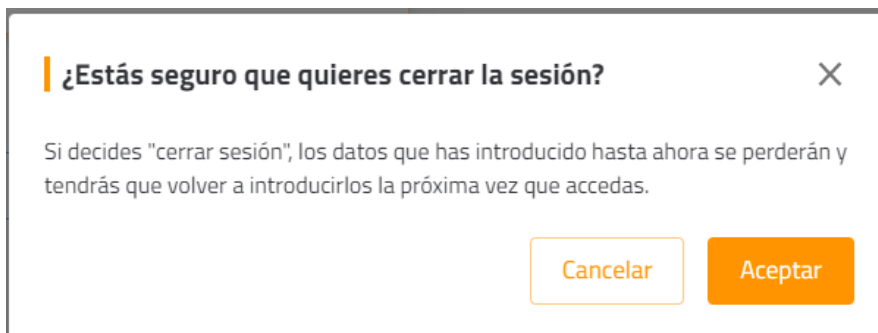
Entendido

Si se desea salir de la matricula sin validar. Abandonar correctamente la matricula.

En la esquina superior derecha donde está el nombre del estudiante en la flecha abajo -> cerrar sesión.



El sistema de advertirá sobre la perdida de información al salir de la matricula sin validar.



Al darle aceptar se cerrará la matricula sin validar, es decir, NO se realizado nada.

Al darle cancelar, se devuelve a continuar la Matricula.

Al salirse de manera incorrecta de la matrícula, (cerrando la ventana del navegador) el sistema no permitirá el ingreso a la matricula por un periodo no inferior a 30 minutos.